



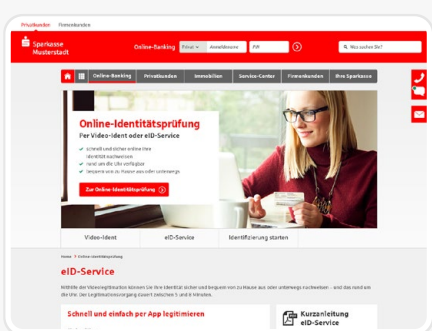
# Online-Identitätsprüfung eID-Service

## Schnell und einfach per App legitimieren.

Mit dem eID-Service haben Sie die Möglichkeit, sich mit Ihrem Ausweisdokument mit aktivierter Online-Ausweisfunktion jederzeit und überall zu identifizieren.

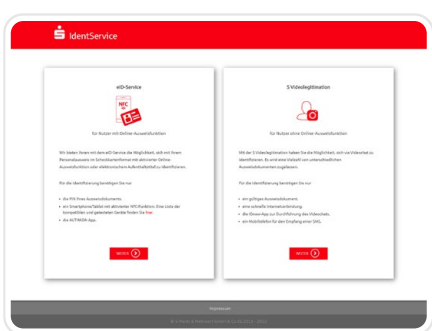
Um diesen Service nutzen zu können, benötigen Sie ein gültiges Ausweisdokument mit Ausweis-PIN, ein NFC-fähiges Smartphone/Tablet und die AUTHADA-App.

1



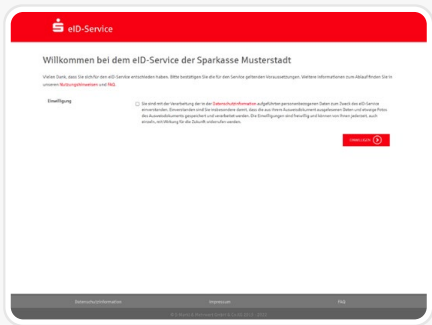
Zum eID Service gelangen über den Button **„Online-Identitätsprüfung“**, der direkt nach dem Produktabschluss oder im **Service-Center** unserer **Internetfiliale** angezeigt wird.

2



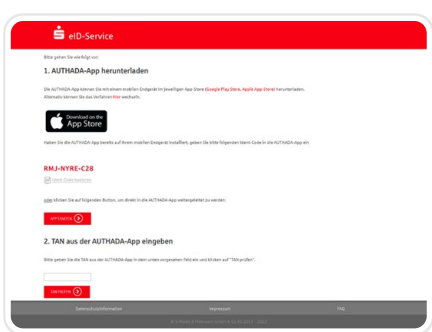
Sie werden zur Website der Online-Identitätsprüfung weitergeleitet. Klicken Sie hier bei eID-Service auf **„Weiter“**.

3



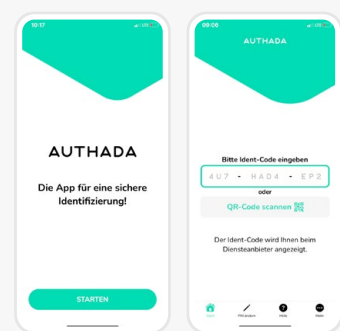
Bestätigen Sie die Einwilligung mit **„Einwilligen“** und halten Sie Ihr Ausweisdokument sowie Ihre **Ausweis-PIN** bereit.

4



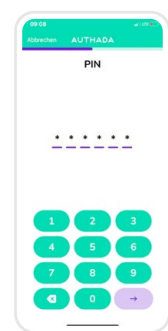
Auf der Webseite wird Ihnen ein **QR-Code** und ein **Ident-Code** angezeigt.

5



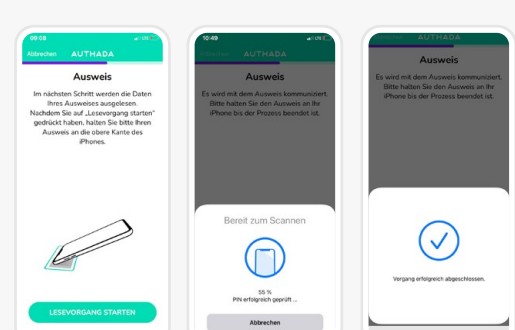
Laden Sie die **AUTHADA-App** auf Ihrem mobilen Endgerät im jeweiligen App-Store (Google Play Store, Apple App-Store) herunter und starten Sie die App. Scannen Sie den auf der Webseite angezeigten **QRCode** **in der App** oder geben Sie den **Ident-Code** ein.

6



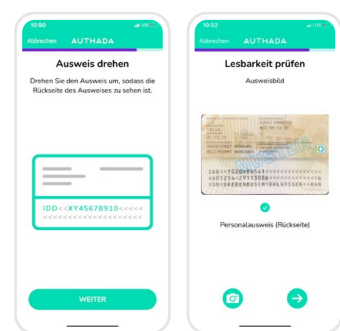
Geben Sie anschließend Ihre **Ausweis-PIN** in der App ein.

7



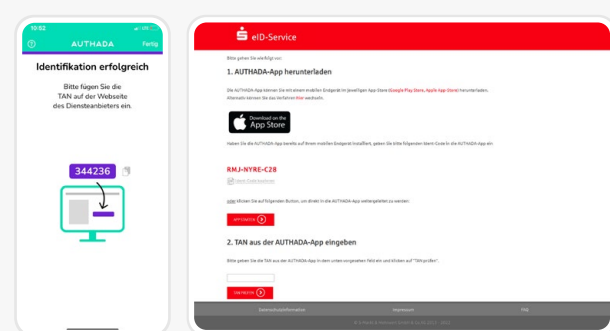
Im nächsten Schritt werden Ihre Ausweisdaten via NFC ausgelesen. Dazu halten Sie Ihren Ausweis an Ihr Mobiltelefon und klicken Sie auf **„Lesevorgang starten“**.

8



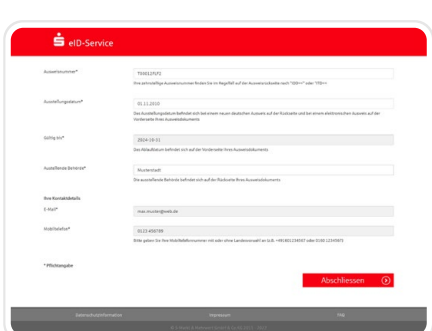
Folgen Sie den Anweisungen in der App. Klicken Sie auf **„Weiter“** und fotografieren Sie erst die **Ausweisvorderseite** und im Anschluss die **Ausweissrückseite**.

9



Wechseln Sie zurück auf die Webseite vom eID-Service. Geben Sie dort unter Punkt 3 die **angezeigte TAN** aus der AUTHADA-App zur Bestätigung Ihrer Identifizierung ein.

10



Überprüfen bzw. vervollständigen Sie die angegebenen Daten und klicken Sie auf **„Abschliessen“**. Ihre Daten werden übertragen.

### Ihr nächster Schritt

Wählen Sie auf der Webseite den eID-Service zum Start der Online-Identitätsprüfung aus.

[Zur Online-Identitätsprüfung](#)

Weil's um mehr als Geld geht.